

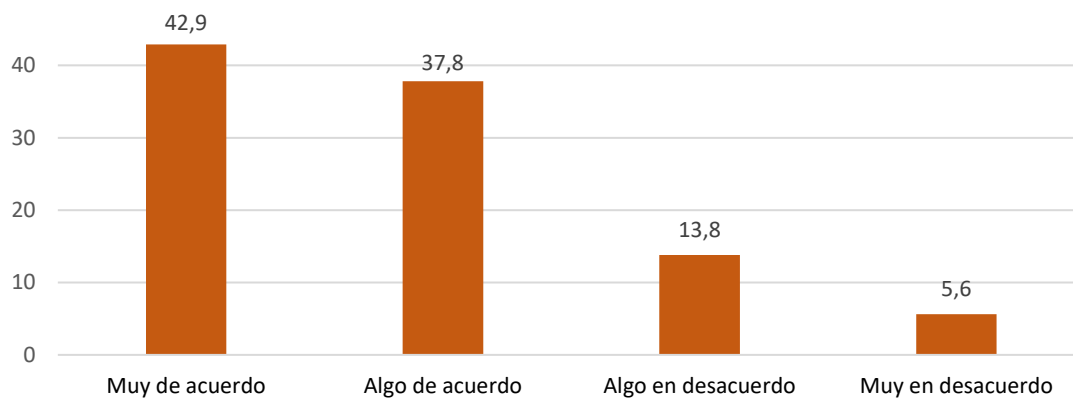
## Conflictividad y democracia en una encrucijada

Por: Natalia Peres

Bolivia ha atravesado, en el último mes, una crisis política de gran magnitud caracterizada por movilizaciones, bloqueos de caminos y un desabastecimiento general que ha desestabilizado al gobierno de Rodrigo Paz. Durante este episodio de conflictividad – y sobre todo al inicio-, una parte del debate público se ha centrado en los pedidos de renuncia y revocatoria del presidente, impulsados por algunos sectores sociales y actores políticos.

Para contextualizar este análisis, presentamos algunos datos de la Encuesta Nacional de Conflictividad Electoral y Polarización Política levantada en julio de 2025 por la Fundación ARU bajo la iniciativa del Centro Europeo de Asistencia Electoral. Esta encuesta tuvo un módulo específico sobre conflictividad y polarización política.

**Gráfico 1: Percepción sobre la escalada de violencia durante episodios de conflictividad política en Bolivia.**

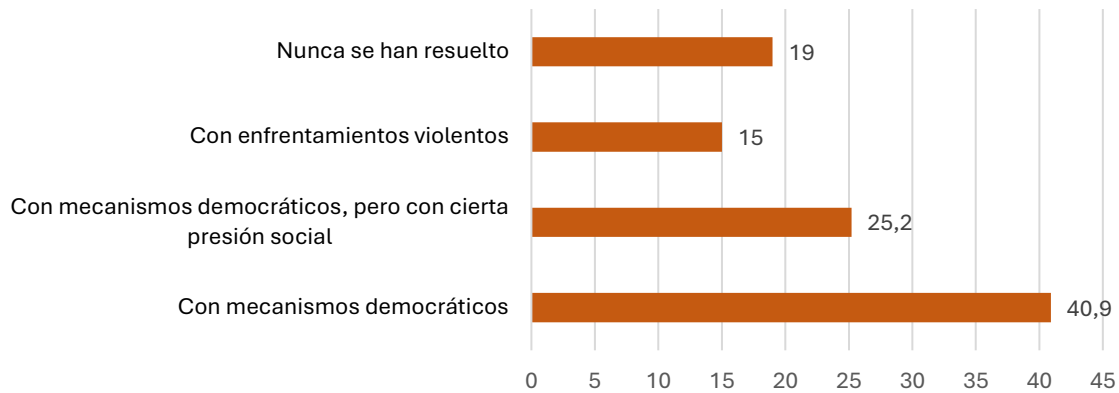


**Fuente:** Fundación ARU, 2025. Encuesta de Conflictividad Electoral y Polarización Política

El gráfico 1 sugiere una predisposición al conflicto en el imaginario colectivo; cerca del 80% está de acuerdo de alguna manera en que los conflictos en el país suelen escalar hasta generar violencia. Se instala así la percepción de que el conflicto y la violencia serían inseparables. Una de las implicaciones de esto es que se puede llegar a normalizar hechos violentos durante periodos de conflictividad.

A pesar de estos datos, las/os bolivianos no habrían abandonado por completo la confianza en los procedimientos democráticos para la resolución de conflictos. Se presenta entonces una suerte de paradoja: se espera que haya violencia, pero se prefieren soluciones más o menos democráticas. Al ser consultados/as sobre cómo se resuelven las crisis políticas en el país, aproximadamente un 66% de las/os encuestados considera que estas pueden resolverse por ciertos canales democráticos (gráfico 2). De cualquier manera, cabe profundizar más en cuestiones como la magnitud y legitimidad de las diferentes formas de protesta.

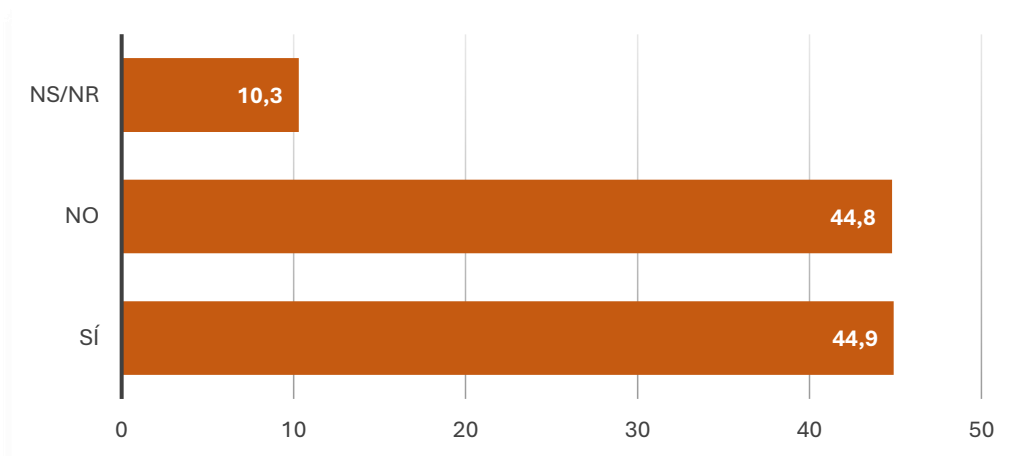
**Gráfico 2: Percepción sobre los mecanismos de resolución de crisis políticas en Bolivia.**



**Fuente:** Fundación ARU, 2025. Encuesta de Conflictividad Electoral y Polarización Política

Ahora bien, a partir de los datos de esta encuesta surgen también otras alertas. En el gráfico 3 se observa que la opinión de la ciudadanía se encuentra dividida casi a la mitad: un 44.9% cree que las elecciones sirven para resolver conflictos, mientras que un 44.8% opina lo contrario. Estos datos pueden interpretarse de diferente manera, pero con un mismo punto de partida: la desinstitucionalización del canal electoral. Por una parte, si casi la mitad del país no ve en las urnas una solución, el riesgo de que la crisis se resuelva exclusivamente en las calles o mediante rupturas constitucionales aumenta significativamente. Por otra parte, vale la pena cuestionar si es que se puede recurrir al canal electoral cada vez que surge un conflicto.

**Gráfico 3: Percepción sobre las elecciones como mecanismo para solucionar conflictos en Bolivia.**

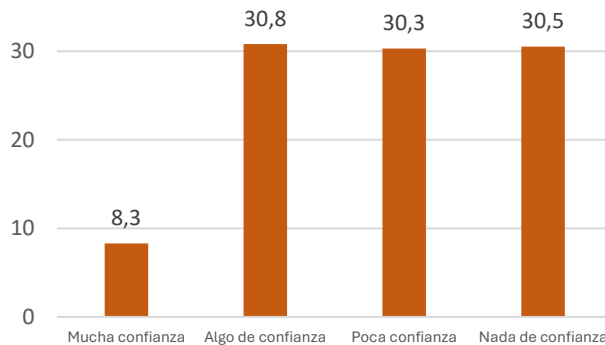


**Fuente:** Fundación ARU, 2025. Encuesta de Conflictividad Electoral y Polarización Política

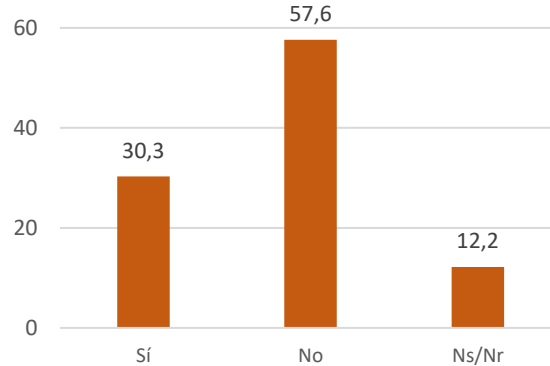
Finalmente, y como también muestran otras fuentes de datos, la confianza en el organismo electoral está erosionada; más del 60% de la ciudadanía confía poco o nada en el Tribunal

Supremo Electoral (gráfico 4), lo que se corrobora con la percepción de que 57,6% del electorado percibe que el TSE no actúa de manera imparcial entre los diferentes partidos (gráfico 5). Es así que, si bien se desea una salida democrática, no hay consenso sobre si las elecciones son el método efectivo para lograrla dadas las características del árbitro.

**Gráfico 4: ¿Qué nivel de confianza tiene usted en el Tribunal Supremo Electoral para organizar elecciones limpias y transparentes?**



**Gráfico 5: ¿Cree usted que el Tribunal Supremo Electoral actúa de manera imparcial entre los diferentes partidos políticos?**



**Fuente:** Fundación ARU, 2025. Encuesta de Conflictividad Electoral y Polarización Política

La situación actual en Bolivia muestra un sistema político bajo máxima tensión. El riesgo inminente es que, al agotar el canal electoral y la confianza institucional, el país se sumerja en una mayor polarización. Según los datos de la encuesta, el 54.4% de los ciudadanos identifica la polarización como uno de los principales factores que alimentan la conflictividad.

Si la crisis de la presidencia de Rodrigo Paz no encuentra un cauce que combine la legalidad institucional con la atención a las demandas sociales, la predisposición a la violencia —que ya es mayoritaria en la percepción ciudadana— podría materializarse en una fractura de difícil retorno para la democracia boliviana. El desafío actual no es solo resolver pedidos de renuncia en el mediano plazo, sino reconstruir la confianza en las reglas del juego democrático antes de que el "mecanismo de presión social" desborde por completo la institucionalidad.

### Bibliografía

Corporación Latinobarómetro. (2024). *Informe Latinobarómetro 2024*. Corporación Latinobarómetro.

International IDEA. (2023). *El estado de la democracia en las Américas 2023*. International IDEA.

Vanderbilt University, LAPOP Lab. (2023). *Cultura política de la democracia en las Américas 2023: Tomándole el pulso a la democracia*. LAPOP Lab.